

Forum national âge et migration

La citoyenneté comme système d'inégalités: quel accès aux prestations sociales des personnes âgées issues de la migration en Suisse ?

Marion Repetti

Haute école et école supérieure de travail social

HES·SO // Valais-Wallis

marion.repetti@hevs.ch

Questions

Que sait-on de l'accès à la prévoyance vieillesse des personnes âgées migrantes en Suisse?

Quelles sont les inégalités économiques entre les personnes âgées migrantes et nationales?

Comment identifier et expliquer le rôle de la citoyenneté dans les inégalités dans la vieillesse?

Plan


I. Genèse de la prévoyance vieillesse en Suisse

II. Accumulation de (dés)avantages dans le parcours de vie en fonction de la citoyenneté

III. Accès à la sécurité financière des personnes âgées migrantes et non-migrantes

IV. Conclusion

I. GENÈSE DE PRÉVOYANCE VIEILLESSE EN SUISSE



Genèse de la sécurité sociale pour la vieillesse en Suisse

Le développement de la retraite à la fin du 19^{ème}
siècle dans le Nord global

Allemagne (1884), États-Unis (1935), France (1945),
Suisse (1947), Royaume-Uni (1948)...

« Triomphe de la retraite » après la Seconde Guerre
mondiale (Graebner 1980)

Suisse, développement d'une « prévoyance
vieillesse » en trois « piliers »

1. AVS: assurance de base (quasi-)universelle
obligatoire pour tout·es, payées par les
employeur·euses et les employé·es, redistributive,
accessible après 64/65 ans, insuffisante pour vivre,
en fonction des années de cotisations (impact de
l'âge de la migration)
2. Prévoyance professionnelle : réservée aux
employé·es, payée par les employeur·euses et les
employé·es
3. Prévoyance individuelle: libre et exonérée d'impôt

Genèse de la sécurité sociale pour la vieillesse en Suisse

Structuration du parcours de vie selon un modèle à trois étapes (Caradec 2017; Kohli 2007)

Enfance / éducation – formation


Âge adulte / emploi

Vieillesse / retraite

Les régimes de protection vieillesse varient à l'échelle internationale

La Suisse présente des caractéristiques conservatrices et libérales et les niveaux de protection varient selon les trajectoires de formation et professionnelles

II. ACCUMULATION
DE (DÉS)AVANTAGES
DANS LE PARCOURS
DE VIE EN FONCTION
DE LA CITOYENNETÉ
EN SUISSE



Accumulation des (dés)avantages et inégalités dans la vieillesse (Dannefer, 2003)

Les inégalités en matière de retraite résultent des avantages et des désavantages accumulés tout au long du cours de vie

- Dans les parcours de formation
- Dans les parcours professionnels
- Dans les parcours de retraite

Formation et pauvreté dans la vieillesse

	Certificat école obligatoire	Formation de degré tertiaire
Taux pauvreté personnes âgées de 65 ans et plus en 2022 (Widmer et Müller 2022)	34%	8%

Niveau de formation et nationalité en 2022 (OFS 2023)

Une part importante des personnes de nationalité non suisse est hautement formée

Nationalité	Ecole obligatoire	Degré secondaire II	Degré tertiaire
Suisse	14.6%	49.5%	35.9%
UE27 et AELE	26.1%	32.8%	41%
Autres pays d'Europe	45.2%	32.3%	22.5%
Autre pays du monde	40%	21.2%	38.8%

Niveau de formation et nationalité en 2022 (OFS 2023)

Un grand pourcentage de personnes non-suissees n'ayant qu'une formation d'école obligatoire

Nationalité	Ecole obligatoire	Degré secondaire II	Degré tertiaire
Suisse	14.6%	49.5%	35.9%
UE27 et AELE	26.1%	32.8%	41%
Autres pays d'Europe	45.2%	32.3%	22.5%
Autre pays du monde	40%	21.2%	38.8%

Parcours professionnels et nationalité

En 2016, la main-d'œuvre étrangère touchait un salaire moyen de 13% inférieur à celui de la main d'œuvre suisse (OFS 2019)

Plus de la moitié des postes à bas salaires (moins de 4335 frs bruts par mois) sont occupés par des personnes de nationalité étrangère

Bien que celles-ci n'occupent qu'un tiers de l'ensemble des postes dans le pays

Les bas salaires sont deux fois plus élevés (19%) chez les personnes de nationalité étrangère que chez les personnes de nationalité Suisse (9%)

48% des femmes étrangères qui ont un permis de séjour de courte durée ont un bas salaire

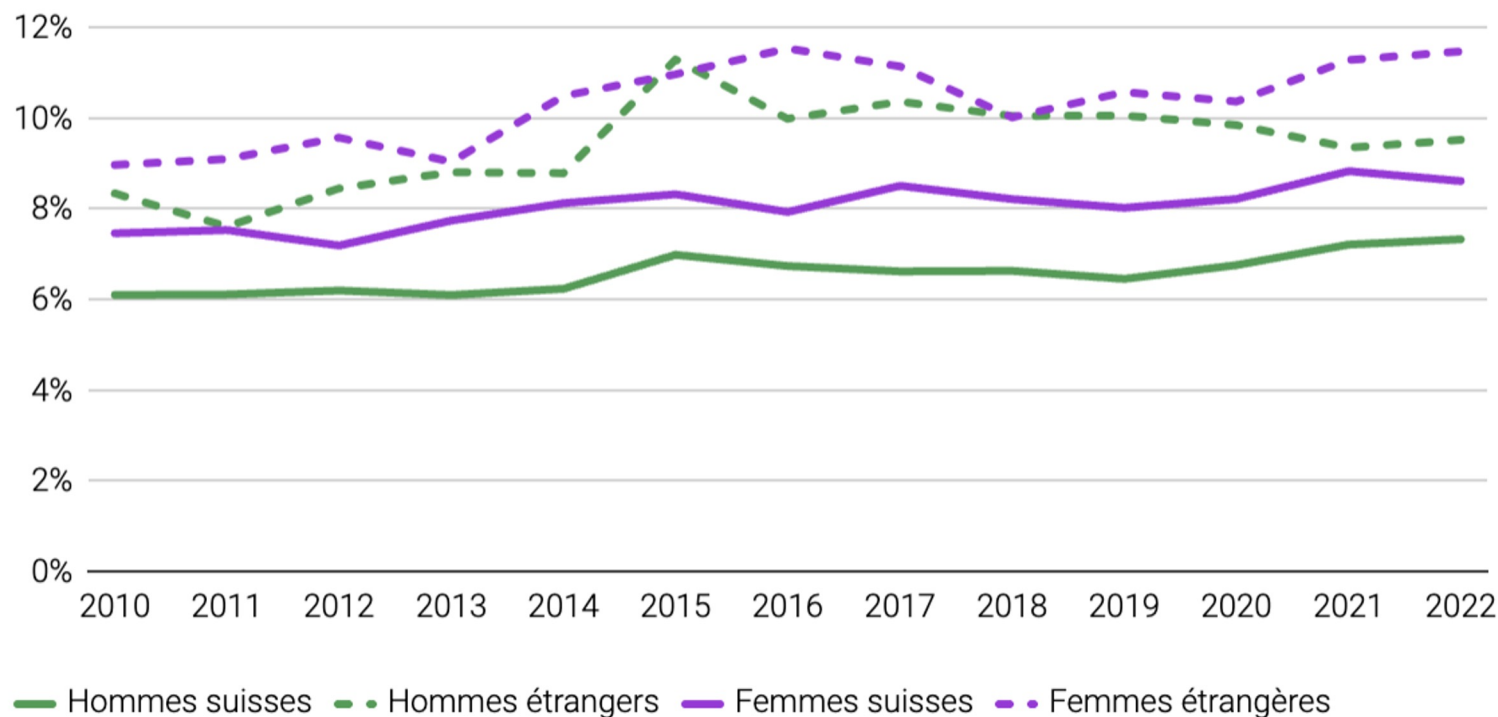
Parcours professionnels et nationalité

Salariés avec contrats à durée déterminée



Sans les apprentis


Valeurs annuelles moyennes, parts selon la nationalité et le sexe



Source: OFS – Enquête suisse sur la population active (ESPA)

© OFS 2023

III. ACCÈS À LA
SÉCURITÉ
FINANCIÈRE DES
PERSONNES ÂGÉES
MIGRANTES ET NON-
MIGRANTES EN
SUISSE



Accès à la prévoyance vieillesse

Pas de restriction formelle basée sur la citoyenneté pour accéder à la prévoyance vieillesse

Et pourtant, les personnes âgées non-suisse ont un moindre accès à la sécurité économique...

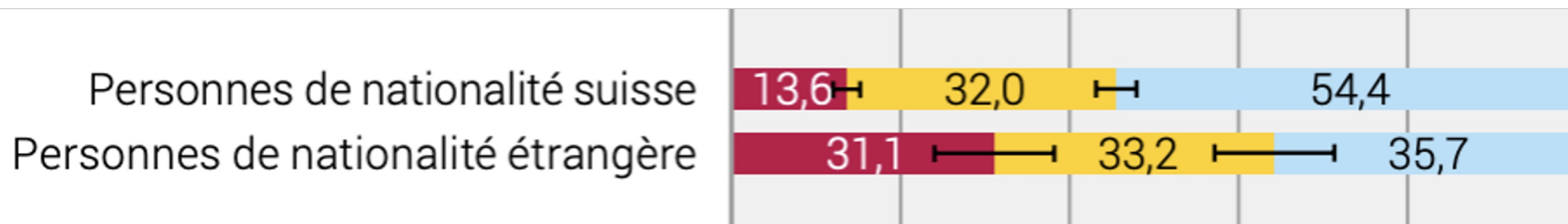
Accès à l'AVS

	Personnes de nationalité suisse	Personnes de nationalité étrangère
Rentes AVS mensuelles moyennes 2022 (OFS 2022)	1910 frs (femmes 1818 frs)	1318 frs (femmes 1206 frs)

Taux de pauvreté en Suisse selon l'âge et la nationalité

Taux pauvreté	Personnes de nationalité suisse	Personnes de nationalité étrangère
Taux pauvreté population totale en 2021 (OFS 2023)	8.7%	13.2% (hors Europe: 19.4%)
Taux pauvreté personnes âgées de 65 ans et plus en 2022 (Widmer et Müller 2022)	12.9%	29%

Part des personnes disposant d'avoirs liquides, en 2018 parmi les personnes de 65 ans et plus (OFS 2020)



10 000 CHF max.

De 10 001 à 100 000 CHF

Plus de 100 000 CHF

Intervalle de confiance (95%)

IV. CONCLUSION

Que sait-on de l'accès à la prévoyance vieillesse des personnes migrantes et âgées en Suisse?

Les personnes migrantes qui résident en Suisse ont accès à la politique vieillesse.

Mais la politique vieillesse s'inscrit dans un système social reposant sur une discrimination systémique des non-citoyen·nes ('étranger·es', 'migrant·es', etc.) et fragilisant leur accès à la prévoyance vieillesse.

De plus, la capacité des personnes d'accumuler des avoirs vieillesse dépend de l'âge de leur arrivée en Suisse.

Quelles sont les inégalités économiques entre les personnes âgées migrantes et nationales?

Les personnes âgées migrantes accumulent des désavantages dans la formation et dans l'emploi (voir également Bolzman et Vagni 2015)

Elles encourent donc plus de risques de pauvreté que les personnes non-migrantes.

Les personnes en provenance des pays les plus pauvres et les femmes sont particulièrement à risque.

Comment identifier et expliquer le rôle de la citoyenneté dans les inégalités dans la vieillesse?

Tel qu'il est construit (faible premier pilier, deuxième et troisième piliers fortement dépendants du niveau de revenu), le système de prévoyance vieillesse suisse favorise les personnes qui ont occupé des emplois à plein temps, stables et donnant accès à des salaires confortables tout au long de leur vie professionnelle.

Ce type de parcours est avant tout celui des hommes de citoyenneté suisse.

Merci pour votre attention

marion.repetti@hevs.ch

Bibliographie indicative

Bolzman, C. et Vagni, G. (2015). Égalité de chances ? Une comparaison des conditions de vie des personnes âgées immigrées et 'nationales'. *Hommes & migrations*, 1309, 19-28.

Caradec, V. (2017). L'épreuve de la retraite: transformations sociétales, expériences individuelles. *Nouvelle Revue de Psychosociologie*, 23 (1), 17-29.

Castel, R. (2009). *La montée des incertitudes*. Seuil.

Dannefer, D. (2003). Cumulative Advantage/Disadvantage and the Life Course: Cross-Fertilizing Age and Social Science Theory. *The Journals of Gerontology: Series B*, 58(6), 327-337.

Graebner, W. (1980). *History of Retirement: The Meaning and Function of an American Institution, 1885-1978*. Yale University Press.

Kohli, M. (2007). The Institutionalization of the Life Course: Looking Back to Look Ahead', *Research in Human Development*, 4 (3-4), 253-271.

Office fédéral de la statistique (OFS) (2019). *Les bas salaires en Suisse*.
<https://www.bfs.admin.ch/bfsstatic/dam/assets/9066126/master>

Bibliographie indicative

Office fédéral de la statistique (OFS). (2020). La pauvreté des personnes âgées.

<https://www.bfs.admin.ch/bfs/fr/home/statistiques/situation-economique-sociale-population.gnpdetail.2020-0641.html>

Office fédéral de la statistique (OFS). (2022). Bénéficiaires d'une nouvelle rente de vieillesse de l'AVS et montant mensuel par personne, selon la nationalité et le sexe. <https://www.bfs.admin.ch/bfs/fr/home/statistiques/securite-sociale/rapports-prevoyance-vieillesse.assetdetail.28785610.html>

Office fédéral de la statistique (OFS) (2023). Taux de pauvreté, selon différentes caractéristiques en 2021.

<https://www.bfs.admin.ch/asset/fr/je-f-20.03.02.01.01>

Steiner, I. et Wanner, P. (2023). Grandes disparités dans les revenus des retraités issus de l'immigration. Sécurité Sociale CHSS.

<https://sozialesicherheit.ch/fr/grandes-disparites-dans-les-revenus-des-retraites-issus-de-limmigration/>